

DENİZLİ BÜYÜKŞEHİR BELEDİYESİ

2026 YILI

1. DÖNEM GERÇEKLEŞME RAPORU
(01 Ocak 2026 – 31 Mart 2026 Dönemi)

Denizli Büyükşehir Belediyesi'nin 2026 Yılı Bütçesi 20/11/2025 tarih ve 860 sayılı meclis kararı ile kabul edilmiştir.

BELEDİYEMİZ 2026 YILI GİDER BÜTÇESİ

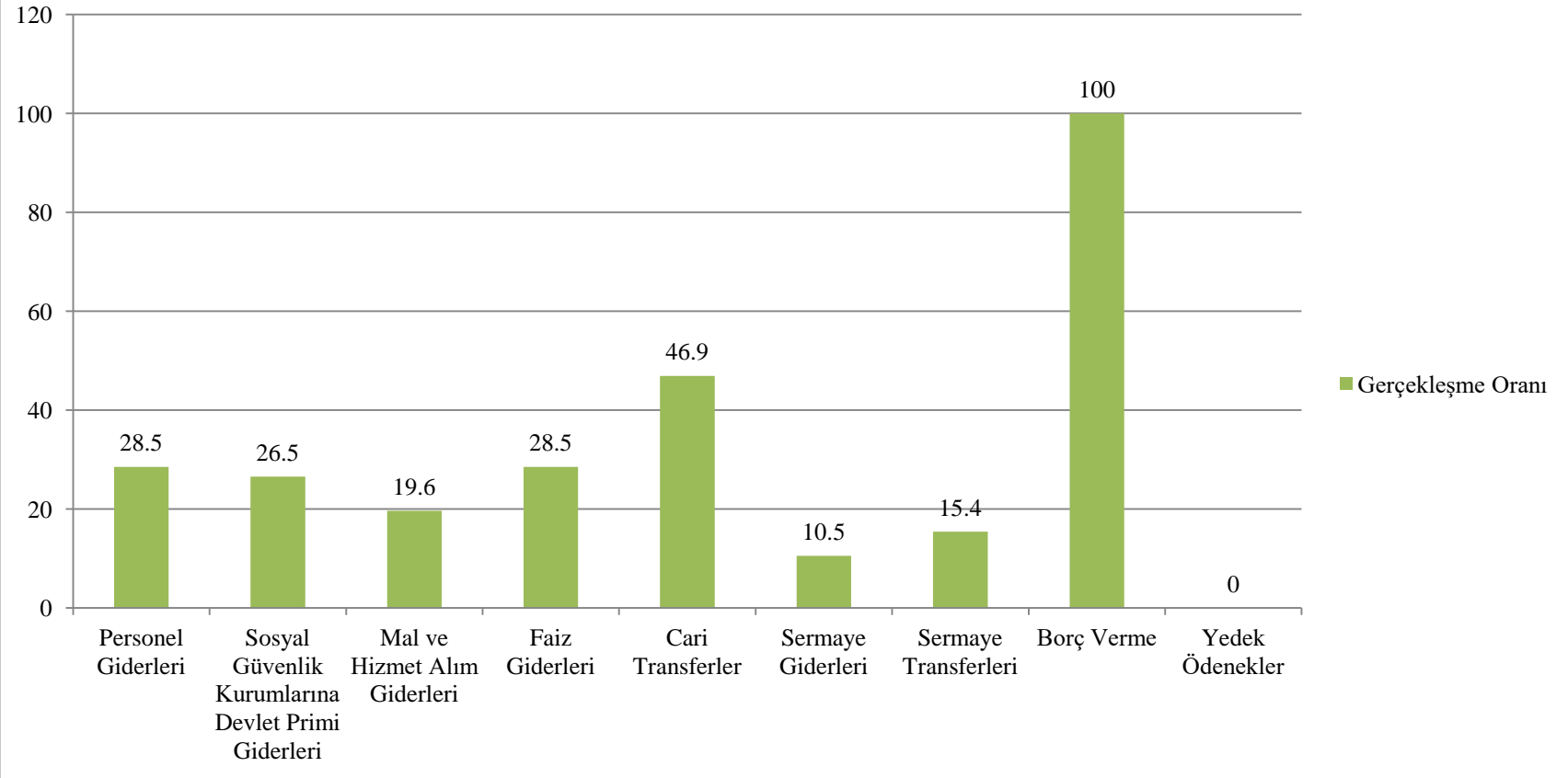
Kod	Açıklama	Bütçe İle Verilen Ödenek	Gider Kaleminin Toplam Gidere Oranı (%)
1	Personel Giderleri	1.115.860.000,00	7,69
2	Sosyal Güvenlik Kurumlarına Devlet Primi Giderleri	106.010.000,00	0,73
3	Mal ve Hizmet Alım Giderleri	4.468.560.000,00	30,82
4	Faiz Giderleri	1.001.500.000,00	6,91
5	Cari Transferler	226.050.000,00	1,56
6	Sermaye Giderleri	5.339.770.000,00	36,83
7	Sermaye Transferleri	1.272.250.000,00	8,77
8	Borç Verme	100.000.000,00	0,69
9	Yedek Ödenekler	870.000.000,00	6,00
TOPLAM		14.500.000.000,00	100,00

BELEDİYEMİZİN GİDER BÜTÇE GERÇEKLEŞMELERİ

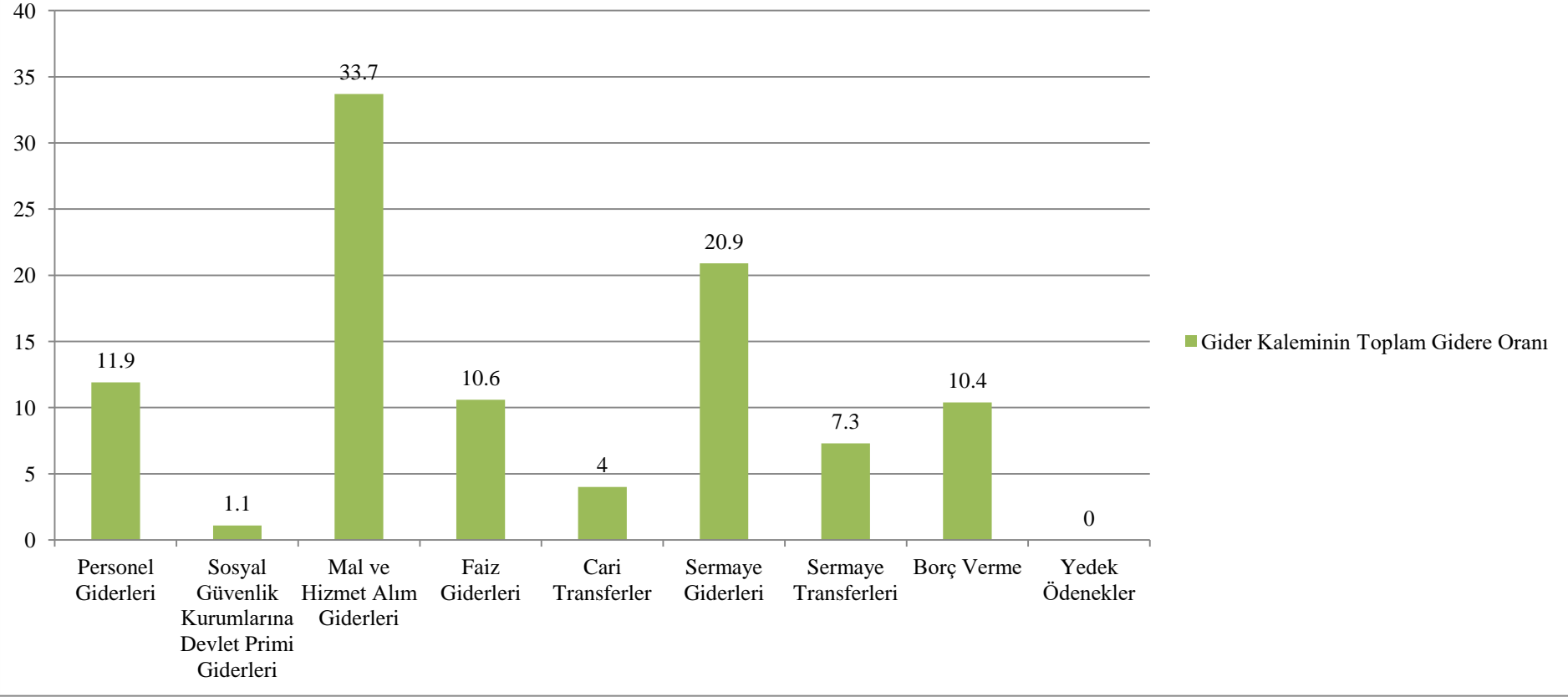
(01 Ocak 2026 – 31 Mart 2026 Dönemi)

Kod	Açıklama	Bütçe İle Verilen Ödenek	Ek Ödenek	Aktarmayla		Net Bütçe Ödeneği Toplamı	Bütçe Gideri Toplamı	Gerçekleşme Oranı (%)	Gider Kaleminin Toplam Gidere Oranı (%)
				Eklenen	Aktarma				
				(+)	(-)				
1	Personel Giderleri	1.115.860.000,00	0,00	15.600.000,00	6.255.000,00	1.125.205.000,00	320.388.036,20	28,5	11,9
2	Sosyal Güvenlik Kurumlarına Devlet Primi Giderleri	106.010.000,00	0,00	1.362.500,00	585.000,00	106.787.500,00	28.264.061,09	26,5	1,1
3	Mal ve Hizmet Alım Giderleri	4.468.560.000,00	0,00	215.577.100,00	73.155.000,00	4.610.982.100,00	905.429.956,29	19,6	33,7
4	Faiz Giderleri	1.001.500.000,00	0,00	0,00	0,00	1.001.500.000,00	285.067.768,87	28,5	10,6
5	Cari Transferler	226.050.000,00	0,00	6.048.000,00	1.500.000,00	230.598.000,00	108.152.164,53	46,9	4,0
6	Sermaye Giderleri	5.339.770.000,00	0,00	48.500.050,00	52.815.000,00	5.335.455.050,00	559.843.542,73	10,5	20,9
7	Sermaye Transferleri	1.272.250.000,00	0,00	0,00	0,00	1.272.250.000,00	195.631.678,24	15,4	7,3
8	Borç Verme	100.000.000,00	0,00	180.000.000,00	0,00	280.000.000,00	280.000.000,00	100,0	10,4
9	Yedek Ödenekler	870.000.000,00	0,00	0,00	332.777.650,00	537.222.350,00	0,00	0,0	0,0
TOPLAM		14.500.000.000,00	0,00	467.087.650,00	467.087.650,00	14.500.000.000,00	2.682.777.207,95	18,5	100,0

Gerçekleşme Oranı



Gider Kaleminin Toplam Gidere Oranı



Denizli Büyükşehir Belediyesi Yıllara Göre Gider Bütçesi Gerçekleşmeleri

Kod	Açıklama	2023 (3 aylık)	2023 3 aylık Gerçekleşme Oranı	2024 (3 aylık)	2024 3 aylık Gerçekleşme Oranı	2025 (3 aylık)	2025 3 aylık Gerçekleşme Oranı	2026 (3 aylık)	2026 3 aylık Gerçekleşme Oranı
1	Personel Giderleri	71.798.641,06	29,58	164.476.600,71	25,37	228.964.282,69	28,37	320.388.036,20	28,5
2	Sosyal Güvenlik Kurumlarına Devlet Primi Giderleri	9.657.938,01	26,19	17.152.822,03	25,23	20.967.867,82	28,20	28.264.061,09	26,5
3	Mal ve Hizmet Alım Giderleri	230.126.267,40	25,41	447.847.377,48	26,94	504.833.037,32	17,64	905.429.956,29	19,6
4	Faiz Giderleri	20.538.677,32	27,75	19.452.631,36	2,66	378.430.756,27	24,23	285.067.768,87	28,5
5	Cari Transferler	64.580.351,91	28,69	141.277.346,93	38,41	121.625.628,38	31,88	108.152.164,53	46,9
6	Sermaye Giderleri	440.827.565,05	18,06	830.282.758,84	29,38	427.260.585,16	9,35	559.843.542,73	10,5
7	Sermaye Transferleri	35.300.000,00	29,41	326.000.000,00	98,79	237.387.500,00	31,65	195.631.678,24	15,4
8	Borç Verme	50.000.000,00	100,00	113.054.682,88	14,13	0,00	0,00	280.000.000,00	100,0
9	Yedek Ödenekler	0,00	0,00	0,00	0,00	0,00	0,00	0,00	0,00
TOPLAM		922.829.440,75	21,97	2.059.544.220,23	27,06	1.919.469.657,64	16,91	2.682.777.207,95	18,5

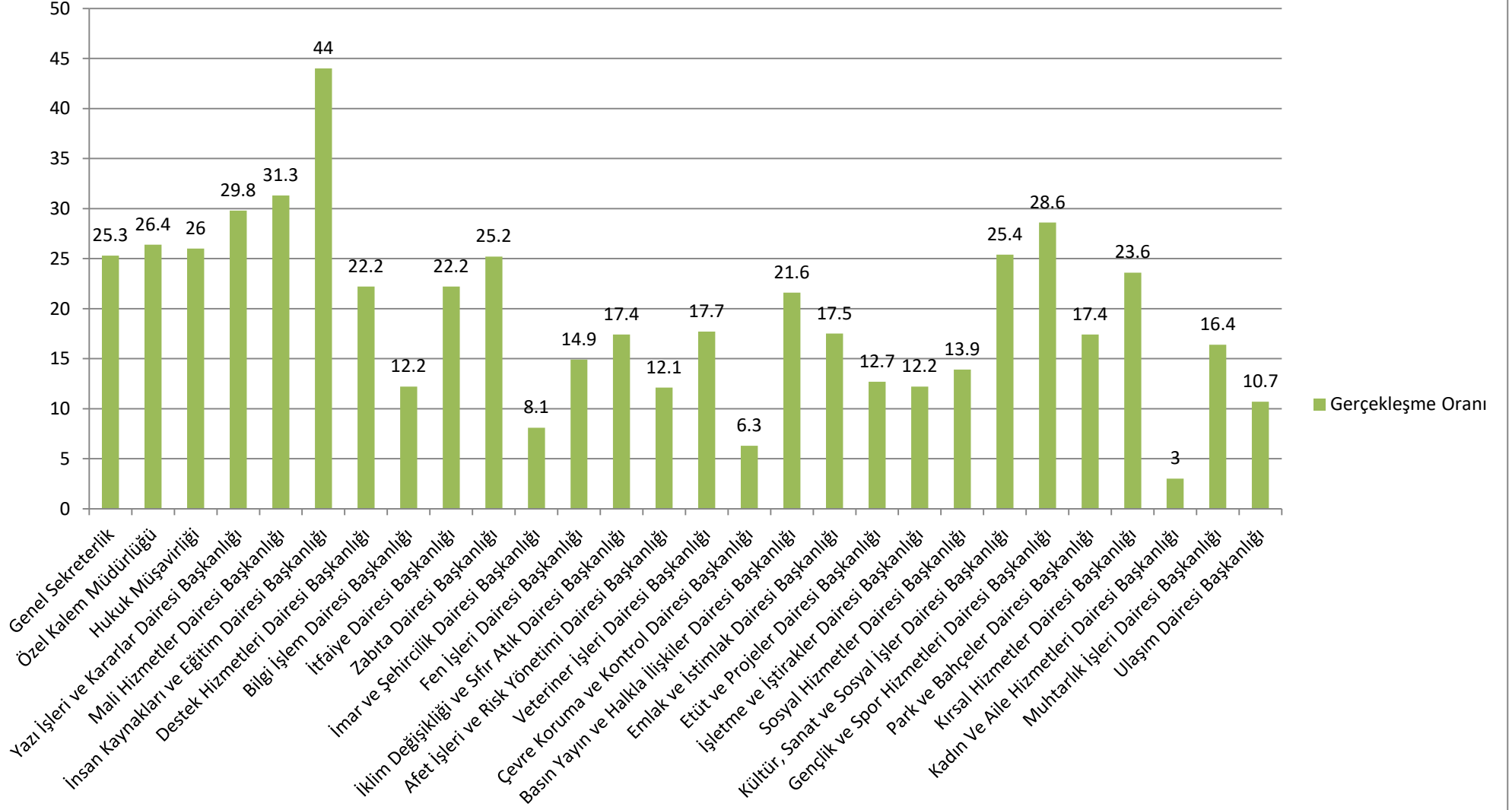
BELEDİYEMİZİN HARCAMA BİRİMİ BAZINDA GİDER BÜTÇE GERÇEKLEŞMELERİ
(01 Ocak 2026 – 31 Mart 2026 Dönemi)

Açıklama	Bütçe İle Verilen Ödenek	Ek Ödenek	Aktarmayla		Net Bütçe Ödeneği Toplamı	Bütçe Gideri Toplamı	Gerçekleşme Oranı (%)	Birim Giderinin Toplam Gidere Oranı (%)
			Eklene (+)	Aktarma (-)				
Genel Sekreterlik	18.950.000,00	0,00	0,00	0,00	18.950.000,00	4.797.304,79	25,3	0,2
Özel Kalem Müdürlüğü	43.600.000,00	0,00	600.000,00	0,00	44.200.000,00	11.665.918,77	26,4	0,4
Hukuk Müşavirliği	30.970.000,00	0,00	360.000,00	0,00	31.330.000,00	8.146.098,52	26,0	0,3
Yazı İşleri ve Kararlar Dairesi Başkanlığı	19.930.000,00	0,00	0,00	0,00	19.930.000,00	5.933.373,47	29,8	0,2
Mali Hizmetler Dairesi Başkanlığı	2.374.360.000,00	0,00	183.348.000,00	332.777.650,00	2.224.930.350,00	697.403.822,08	31,3	26,0
İnsan Kaynakları ve Eğitim Dairesi Başkanlığı	78.285.000,00	0,00	765.000,00	15.000,00	79.035.000,00	34.778.868,86	44,0	1,3
Destek Hizmetleri Dairesi Başkanlığı	1.077.760.000,00	0,00	1.835.050,00	800.000,00	1.078.795.050,00	240.020.400,56	22,2	8,9
Bilgi İşlem Dairesi Başkanlığı	96.190.000,00	0,00	0,00	0,00	96.190.000,00	11.712.671,93	12,2	0,4
İtfaiye Dairesi Başkanlığı	861.370.000,00	0,00	30.200.000,00	30.200.000,00	861.370.000,00	191.026.875,27	22,2	7,1
Zabıta Dairesi Başkanlığı	94.385.000,00	0,00	0,00	0,00	94.385.000,00	23.816.960,83	25,2	0,9
İmar ve Şehircilik Dairesi Başkanlığı	270.000.000,00	0,00	0,00	0,00	270.000.000,00	21.738.816,89	8,1	0,8

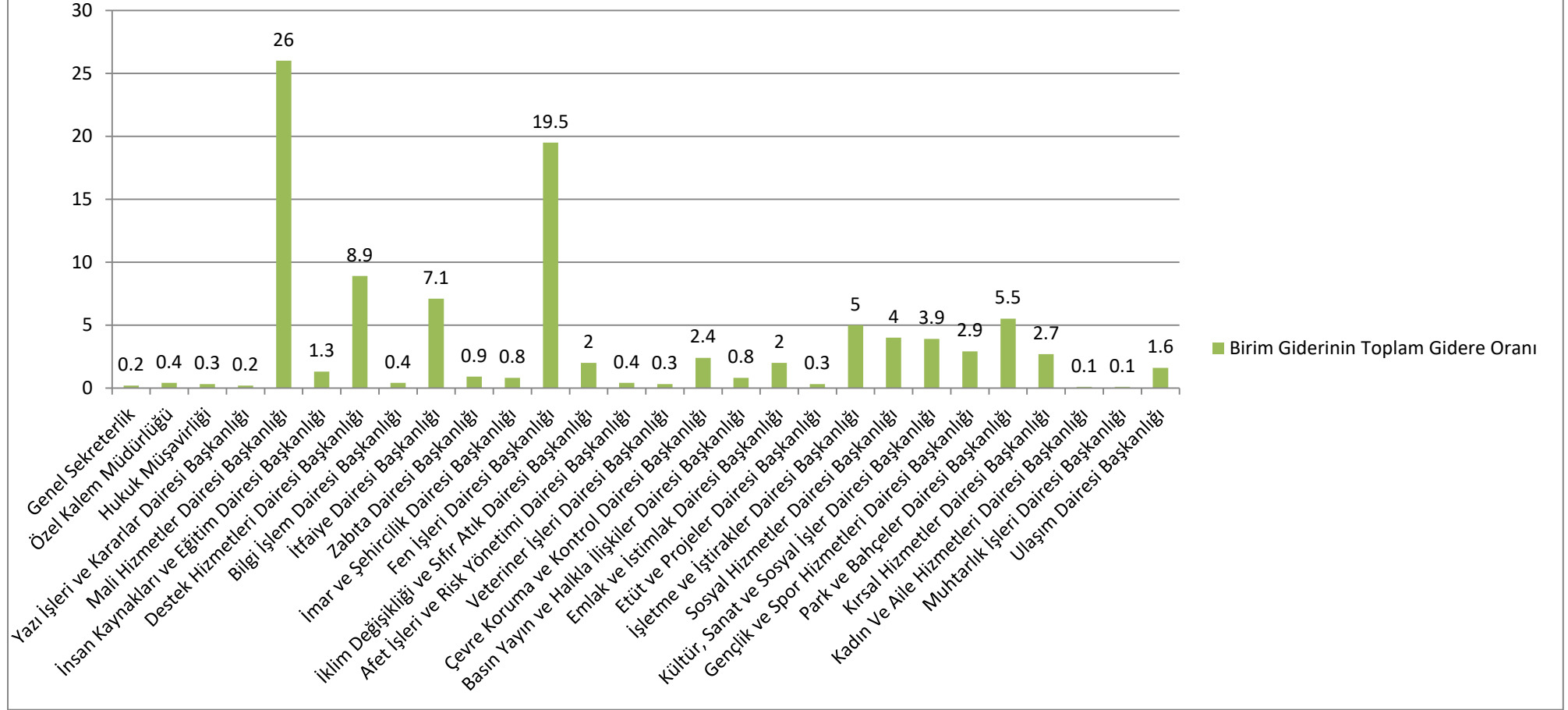
Fen İşleri Dairesi Başkanlığı	3.500.000.000,00	0,00	10.055.000,00	715.000,00	3.509.340.000,00	522.702.809,50	14,9	19,5
İklim Değişikliği ve Sıfır Atık Dairesi Başkanlığı	301.810.000,00	0,00	845.000,00	0,00	302.655.000,00	52.565.313,35	17,4	2,0
Afet İşleri ve Risk Yönetimi Dairesi Başkanlığı	70.700.000,00	0,00	9.080.050,00	80.000,00	79.700.050,00	9.666.122,96	12,1	0,4
Veteriner İşleri Dairesi Başkanlığı	0,00	0,00	47.450.000,00	0,00	47.450.000,00	8.402.132,22	17,7	0,3
Çevre Koruma ve Kontrol Dairesi Başkanlığı	1.080.000.000,00	0,00	79.500,00	47.450.000,00	1.032.629.500,00	64.798.474,48	6,3	2,4
Basın Yayın ve Halkla İlişkiler Dairesi Başkanlığı	100.355.000,00	0,00	1.060.000,00	0,00	101.415.000,00	21.887.110,18	21,6	0,8
Emlak ve İstimlak Dairesi Başkanlığı	299.290.000,00	0,00	10.000.000,00	10.000.000,00	299.290.000,00	52.459.631,65	17,5	2,0
Etüt ve Projeler Dairesi Başkanlığı	62.840.000,00	0,00	350.000,00	350.000,00	62.840.000,00	7.977.299,19	12,7	0,3
İşletme ve İştirakler Dairesi Başkanlığı	1.099.000.000,00	0,00	1.800.000,00	0,00	1.100.800.000,00	134.058.716,81	12,2	5,0
Sosyal Hizmetler Dairesi Başkanlığı	800.000.000,00	0,00	1.800.000,00	31.500.000,00	770.300.000,00	107.040.471,83	13,9	4,0
Kültür, Sanat ve Sosyal İşler Dairesi Başkanlığı	399.425.000,00	0,00	16.750.000,00	3.000.000,00	413.175.000,00	105.060.705,19	25,4	3,9
Gençlik ve Spor Hizmetleri Dairesi Başkanlığı	260.770.000,00	0,00	19.220.050,00	10.200.000,00	269.790.050,00	77.056.269,10	28,6	2,9

Park ve Bahçeler Dairesi Başkanlığı	850.000.000,00	0,00	500.000,00	0,00	850.500.000,00	147.958.499,95	17,4	5,5
Kırsal Hizmetler Dairesi Başkanlığı	297.040.000,00	0,00	6.000.000,00	0,00	303.040.000,00	71.590.924,09	23,6	2,7
Kadın Ve Aile Hizmetleri Dairesi Başkanlığı	0,00	0,00	124.990.000,00	0,00	124.990.000,00	3.763.393,95	3,0	0,1
Muhtarlık İşleri Dairesi Başkanlığı	8.730.000,00	0,00	0,00	0,00	8.730.000,00	1.435.916,13	16,4	0,1
Ulaşım Dairesi Başkanlığı	404.240.000,00	0,00	0,00	0,00	404.240.000,00	43.312.305,40	10,7	1,6
TOPLAM	14.500.000.000,00	0,00	467.087.650,00	467.087.650,00	14.500.000.000,00	2.682.777.207,95	18,5	100,0

Gerçekleşme Oranı



Birim Giderinin Toplam Gidere Oranı



BELEDİYEMİZ 2026 YILI GELİR BÜTÇESİ

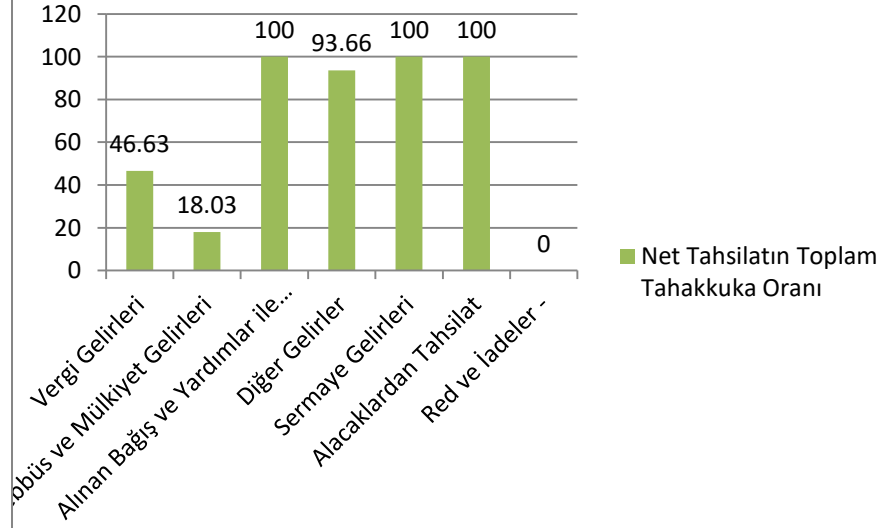
Kod	Açıklama	Bütçe Ödeneği	Gelir Kaleminin Toplam Gelire Oranı (%)
01	VERGİ GELİRLERİ	32.849.000,00	0,24
03	TEŞEBBÜS VE MÜLKİYET GELİRLERİ	836.188.000,00	6,08
04	ALINAN BAĞIŞ VE YARDIMLAR İLE ÖZEL GELİRLER	3.320.000,00	0,02
05	DİĞER GELİRLER	12.034.651.000,00	87,53
06	SERMAYE GELİRLERİ	74.100.000,00	0,54
08	ALACAKLARDAN TAHSİLAT	770.000.000,00	5,60
09	RED VE İADELER (-)	1.108.000,00	0,01
TOPLAM		13.750.000.000,00	100,00

BELEDİYEMİZİN GELİR BÜTÇE GERÇEKLEŞMELERİ

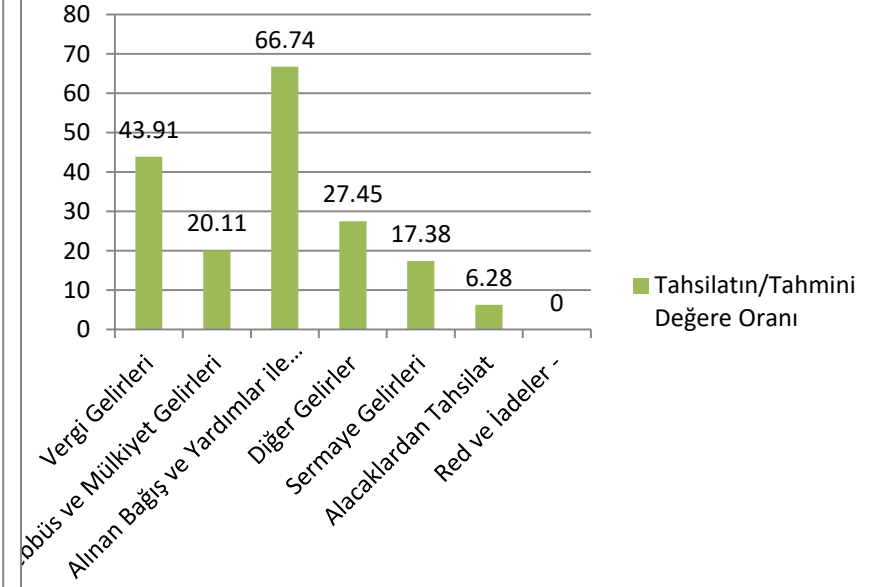
(01 Ocak 2026 – 31 Mart 2026 Dönemi)

Kod	Açıklaması	Bütçe İle Tahmin Edilen	Devreden Gelir Tahakkuku	Yılı Tahakkuku	Toplam Tahakkuk	Tahsilatı	Tahsilattan Red ve İadeler	Yılı Net Tahsilatı	Tahsil Oranı (%)	Tahsilatın /Tahmini Değere Oranı
I										
1	Vergi Gelirleri	32.849.000,00	9.851.608,18	20.892.745,84	30.744.354,02	14.422.767,77	86.574,97	14.336.192,80	46,63	43,91
3	Teşebbüs ve Mülkiyet Gelirleri	836.188.000,00	618.462.446,58	310.892.780,85	929.355.227,43	168.120.148,33	518.965,00	167.601.183,33	18,03	20,11
4	Alınan Bağış ve Yardımlar ile Özel Gelirler	3.320.000,00	0,00	2.215.863,98	2.215.863,98	2.215.863,98	0,00	2.215.863,98	100,00	66,74
5	Diğer Gelirler	12.034.651.000,00	89.069.254,54	3.436.833.043,26	3.525.902.297,80	3.303.427.786,99	1.214.732,22	3.302.213.054,77	93,66	27,45
6	Sermaye Gelirleri	74.100.000,00	0,00	12.881.400,19	12.881.400,19	12.881.400,19	0,00	12.881.400,19	100,00	17,38
8	Alacaklardan Tahsilat	770.000.000,00	0,00	48.370.032,46	48.370.032,46	48.370.032,46	0,00	48.370.032,46	100,00	6,28
9	Red ve İadeler -	-1.108.000,00	0,00	0,00	0,00	0,00	0,00	0,00	0,00	0,00
	Toplam	13.750.000.000,00	717.383.309,30	3.832.085.866,58	4.549.469.175,88	3.549.437.999,72	1.820.272,19	3.547.617.727,53	77,98	25,81

Net Tahsilatın Toplam Tahakkuka Oranı



Tahsilatın/Tahmini Değere Oranı



Denizli Büyükşehir Belediyesi Yıllara Göre Gelir Bütçesi (1 Ocak-31 Mart)

Kod	Açıklaması	2023 Gelir Bütçesi Gerçekleşme (3 aylık)	2023 Gelir Bütçe Gerçekleşme oranı (3 aylık)	2024 Gelir Bütçesi Gerçekleşme (3 aylık)	2024 Gelir Bütçe Gerçekleşme oranı (3 aylık)	2025 Gelir Bütçesi Gerçekleşme (3 aylık)	2025 Gelir Bütçe Gerçekleşme oranı (3 aylık)	2026 Gelir Bütçesi Gerçekleşme (3 aylık)	2026 Gelir Bütçe Gerçekleşme oranı (3 aylık)
I									
1	Vergi Gelirleri	1.972.228,30	13,06	8.651.842,90	42,64	11.996.127,26	46,60	14.422.767,77	43,91
3	Teşebbüs ve Mülkiyet Gelirleri	139.570.953,89	17,39	210.676.081,50	38,86	216.029.989,66	25,08	168.120.148,33	20,11
4	Alınan Bağış ve Yardımlar ile Özel Gelirler	33.017.344,48	33,62	11.259.826,52	28,15	80.000,00	0,52	2.215.863,98	66,74
5	Diğer Gelirler	593.694.022,44	18,80	1.445.852.400,75	25,72	1.929.835.665,76	22,13	3.303.427.786,99	27,45
6	Sermaye Gelirleri	369.645.447,55	20,50	448.367.054,71	26,58	18.164.297,00	3,20	12.881.400,19	17,38
8	Alacaklardan Tahsilat	0,00	0,00	0,00	0,00	85.543.859,86	12,96	48.370.032,46	6,28
9	Red ve İadeler -	0,00	0,00	0,00	0,00	0,00	0,00	0,00	0,00
	Toplam	1.137.899.996,66	19,20	2.124.807.206,38	23,98	2.261.649.939,54	20,84	3.549.437.999,72	25,81

BÜTÇE DENGESİ

2026 OCAK-MART DÖNEMİ BÜTÇE GERÇEKLEŞMESİ

Bütçe Giderleri	2.682.777.207,95
Faiz Dışı Giderler	2.397.709.439,08
Bütçe Gelirleri	3.549.437.999,72
Genel Bütçe Vergi Gelirleri Payı	2.880.517.106,43
Bütçe Dengesi	866.660.791,77
Faiz Dışı Denge	1.151.728.560,64

2026 yılı Ocak-Mart dönemi bütçe giderleri 2.682.777.207,95 TL, bütçe gelirleri 3.549.437.999,72 TL ve bütçe fazlası 866.660.791,77 TL olarak gerçekleşmiştir. Ayrıca faiz dışı bütçe giderleri 2.397.709.439,08 TL ve faiz dışı fazla 1.151.728.560,64 TL olarak gerçekleşmiştir.

2025 VE 2026 OCAK-MART DÖNEMİ BÜTÇE GERÇEKLEŞMELERİ

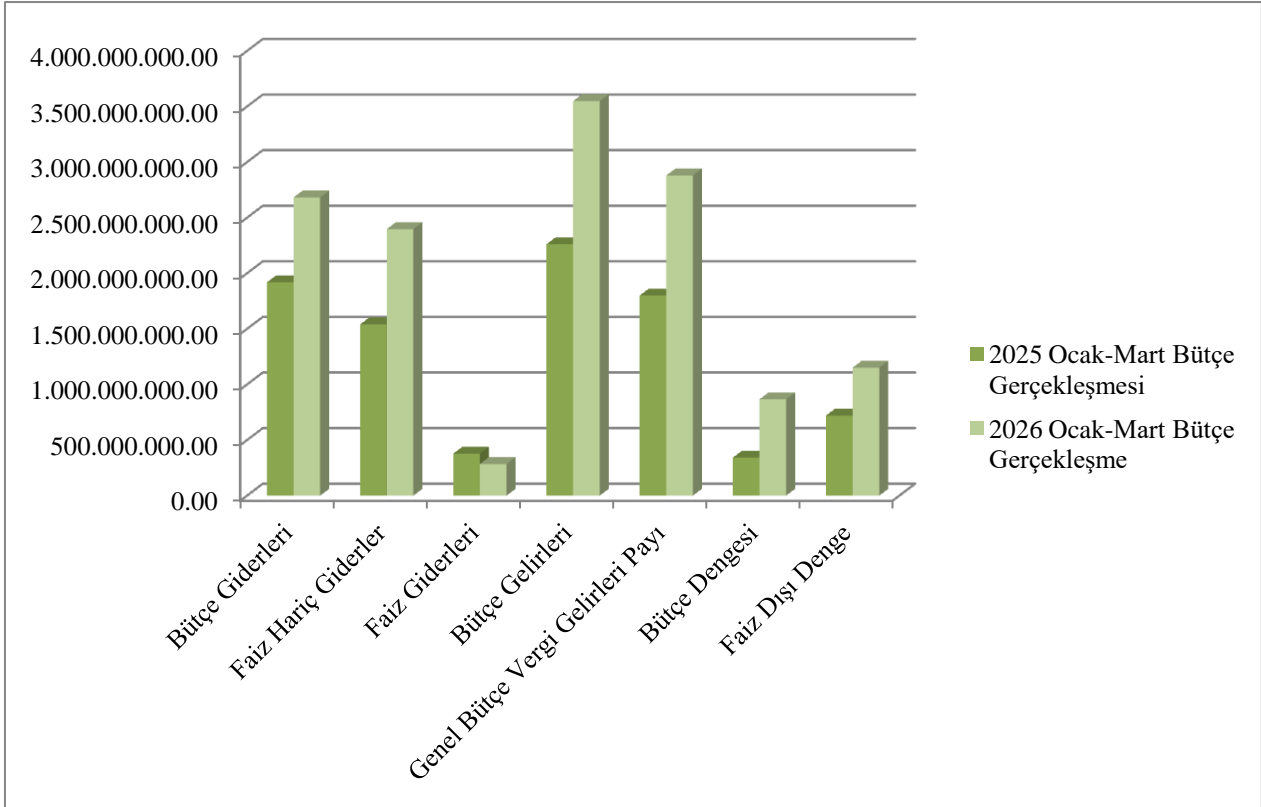
2025 ve 2026 yıllarına ait Ocak-Mart dönemi bütçe giderleri, bütçe gelirleri, bütçe dengesi ve faiz dışı denge gerçekleştirmeleri aşağıdaki tabloda yer almaktadır.

TL	2025			2025			2025 / 2024
	Bütçe	Ocak-Mart	Yüzde	Bütçe	Ocak-Mart	Yüzde	Değişim
Bütçe Giderleri	11.350.000.000,00	1.919.469.657,64	16,9	14.500.000.000,00	2.682.777.207,95	18,5	39,8
Faiz Hariç Giderler	9.788.300.000,00	1.541.038.901,37	15,7	13.498.500.000,00	2.397.709.439,08	17,8	55,6
Faiz Giderleri	1.561.700.000,00	378.430.756,27	24,2	1.001.500.000,00	285.067.768,87	28,5	-24,7
Bütçe Gelirleri	10.850.000.000,00	2.261.649.939,54	20,8	13.750.000.000,00	3.549.437.999,72	25,8	56,9
Genel Bütçe Vergi Gelirleri Payı	5.560.000.000,00	1.800.257.823,17	32,4	11.400.000.000,00	2.880.517.106,43	25,3	60,0
Bütçe Dengesi	-500.000.000,00	342.180.281,90	-68,4	-750.000.000,00	866.660.791,77	-115,6	153,3
Faiz Dışı Denge	1.061.700.000,00	720.611.038,17	67,9	251.500.000,00	1.151.728.560,64	457,9	59,8

Bütçemiz 2025 yılı Ocak-Mart döneminde 342.180.281,90 TL fazla vermiş iken 2026 yılı Ocak-Mart döneminde 866.660.791,77 TL fazla vermiştir.

2025 yılı Ocak-Mart döneminde 720.611.038,17 TL faiz dışı fazla verilmiş iken 2026 yılı Ocak-Mart döneminde 1.151.728.560,64 TL faiz dışı fazla verilmiştir.

2025 ve 2026 yılı Ocak-Mart dönemine ait bütçe gerçekleştirmelerini gösteren grafik aşağıda yer almaktadır.



Ekonomik sınıflandırma bazında bütçe gerçekleřmeleri ařađıdaki tabloda yer almaktadır.

(TL)	2025			2026			2026 / 2025
	Bütçe	Ocak-Mart	Yüzde	Bütçe	Ocak-Mart	Yüzde	Deđiřim
Bütçe Giderleri	11.350.000.000,00	1.919.469.657,64	16,9	14.500.000.000,00	2.682.777.207,95	18,5	39,8
Faiz Hariç Giderler	9.788.300.000,00	1.541.038.901,37	15,7	13.498.500.000,00	2.397.709.439,08	17,8	55,6
Personel Giderleri	807.075.100,00	228.964.282,69	28,4	1.125.205.000,00	320.388.036,20	28,5	39,9
Sosyal Güvenlik Kurumlarına Devlet Primi Giderleri	74.341.000,00	20.967.867,82	28,2	106.787.500,00	28.264.061,09	26,5	34,8
Mal ve Hizmet Alım Giderleri	2.862.310.250,00	504.833.037,32	17,6	4.610.982.100,00	905.429.956,29	19,6	79,4
Faiz Giderleri	1.561.700.000,00	378.430.756,27	24,2	1.001.500.000,00	285.067.768,87	28,5	-24,7
Cari Transferler	381.470.050,00	121.625.628,38	31,9	230.598.000,00	108.152.164,53	46,9	-11,1
Sermaye Giderleri	4.571.620.400,00	427.260.585,16	9,3	5.335.455.050,00	559.843.542,73	10,5	31,0
Sermaye Transferleri	750.000.000,00	237.387.500,00	31,7	1.272.250.000,00	195.631.678,24	15,4	-17,6
Borç Verme	100.000.000,00	0,00	0,0	280.000.000,00	280.000.000,00	100,0	0,0
Yedek Ödenekler	241.483.200,00	0,00	0,0	537.222.350,00	0,00	0,0	0,0

Bütçe gelir gerçekleřmeleri ise ařađıdaki tabloda yer almaktadır.

	2025			2026			2026 / 2025
(TL)	Bütçe	Ocak-Mart	Yüzde	Bütçe	Ocak-Mart	Yüzde	Deđişim
Bütçe Gelirleri	10.850.000.000,00	2.261.649.939,54	20,8	13.750.000.000,00	3.549.437.999,72	25,8	56,9
Vergi Gelirleri	25.742.000,00	11.996.127,26	46,6	32.849.000,00	14.422.767,77	43,9	20,2
Teřebbüs ve Mülkiyet Gelirleri	861.418.000,00	216.029.989,66	25,1	836.188.000,00	168.120.148,33	20,1	-22,2
Alınan Bađıř ve Yardımlar ile Özel Gelirler	15.300.000,00	80.000,00	0,5	3.320.000,00	2.215.863,98	66,7	2669,8
Diđer Gelirler	8.720.317.000,00	1.929.835.665,76	22,1	12.034.651.000,00	3.303.427.786,99	27,4	71,2
Sermaye Gelirleri	567.770.000,00	18.164.297,00	3,2	74.100.000,00	12.881.400,19	17,4	-29,1
Alacaklardan Tahsilat	660.000.000,00	85.543.859,86	13,0	770.000.000,00	48.370.032,46	6,3	-43,5
Red ve İadeler -	-547.000,00	0,00	0,00	-1.108.000,00	0,00	0,00	0,0

2025 ve 2026 Ocak-Mart dönemine iliřkin gelirlerin dađılımını ařađıda yer almaktadır.

Yıl	Öz Gelirler		Merkezi İdare Vergi Gelirlerinden Alınan Paylar		Alınan Bađıř ve Yardım ile Özel Gelirler		Genel Toplam
	Toplam	Oran	Toplam	Oran	Toplam	Oran	
2025 (Ocak-Mart)	461.312.116,37	20,4	1.800.257.823,17	79,6	80.000,00	0,0	2.261.649.939,54
2026 (Ocak-Mart)	666.705.029,31	18,8	2.880.517.106,43	81,1	2.215.863,98	0,1	3.549.437.999,72